



新規公開株式（IPO）抽選申込・購入手続 方法

スマートフォンサービス（WEB）では、新規公開株式（IPO）の「抽選のお申込み」から、「抽選結果のご確認」「目論見書のご確認」「購入手続」まで行っていただくことができ、大変便利です。

抽選の申込方法

1 トップページ



ログイン後のトップページを開きます。

①【メニュー】を押します。

2 取引・照会メニュー



- ①【取引・照会】を押します。
- ②【株式】を押します。
- ③【新規公開株式】を押します。
- ④【申込】を押します。

「サービス内容/ご注意等」では、新規公開株式の抽選申込みから購入手続きまでの流れや、ご注意事項等をご覧ください。

お申込み前にご確認いただくことをおすすめします。

3 銘柄選択



お申込み可能な銘柄が一覧で表示されます。

① 申込する銘柄の【申込】を押します。



4 注意事項確認

新規公開株式：申込

銘柄選択 注意事項確認 申込入力 申込発注 申込完了

買付可能額
XX/XX時点 1,000,000,000 円 >

XXコーポレーション IPO (XXXX)
国内株式 (IPO)

お取引にあたってのリスクや注意事項について

商品リスク

新規公開株式等抽選サービスがお申込みいただけないお客さまについて

以下の方は新規公開株式等抽選サービスのお申込みができません。

このご注文は上記に該当しません。
 はい、理解しました。 ①

< 銘柄選択に戻る ② 同意して次へ進む

- ①注意事項を確認します。
- ②【同意して次へ進む】を押します。

5 申込入力

新規公開株式：申込

銘柄選択 注意事項確認 申込入力 申込発注 申込完了

買付可能額
XX/XX時点 1,000,000,000 円 >

XXコーポレーション IPO (XXXX)
国内株式 (IPO)

①
申込数量 - +
単位：100株

留意事項

< 戻る ② 次へ

①選択した銘柄等を確認の上、
申込数量を入力します。

②【次へ】を押します。

6 申込発注

新規公開株式：申込

銘柄選択 注意事項確認 申込入力 申込発注 申込完了

買付可能額
XX/XX時点 1,000,000,000 円 >

当選（繰上/追加当選）した際の購入期限を下記でご確認のうえ、取引パスワードを入力して、【申込する】を押してください。

申込内容

商品分類 国内株式 (IPO)
銘柄コード XXXX
銘柄 XXコーポレーション IPO
市場 東証

留意事項

取引パスワード ①

取引パスワードを忘れた方はこちら >

< 戻る ② 申込する

①入力した申込内容を確認の上、
取引パスワードを入力します。

②【申込する】を押します。

7 申込完了

新規公開株式：申込

銘柄選択 注意事項確認 申込入力 申込発注 申込完了

お申込みを承りました。
ご利用ありがとうございました。

お申込み後は必ず【申込照会/購入手続へ】にて、申込内容をご確認ください。

申込内容

申込受付番号 XXXXXX
商品分類 国内株式 (IPO)
銘柄コード XXXX
銘柄 XXコーポレーション IPO

留意事項

申込照会/購入手続へ
メールアドレス/通知設定変更へ
(IPO等当選通知)
続けて申込する

申込が完了しました。

①【申込照会/購入手続へ】を押し、
再度申込内容をご確認ください。

メール配信サービスが
便利です！

「IPO等当選通知メール」の配信
設定をしておく、と、当選（当初当選、
繰上当選、追加当選）した場合、
メールでお知らせいたします。

【メールアドレス/通知設定変更へ】
からご設定いただけます。



抽選結果の確認方法

◆抽選結果は抽選日（条件決定日）の17：00以降表示されます。

1 トップページ



ログイン後のトップページを開きます。

①【メニュー】を押します。

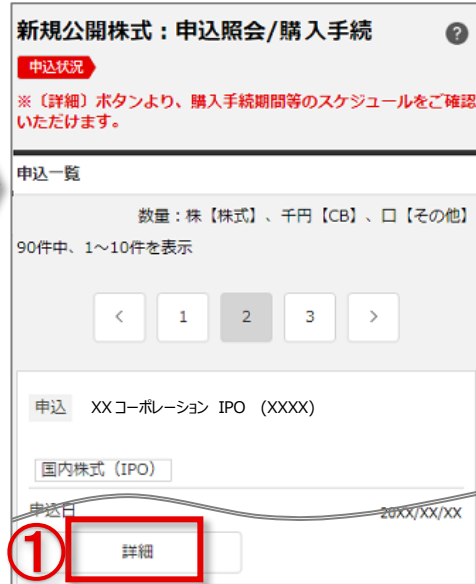
2 取引・照会メニュー



- ①【取引・照会】を押します。
- ②【株式】を押します。
- ③【新規公開株式】を押します。
- ④【申込照会/購入手続】を押します。

「サービス内容/ご注意等」
 » 「抽選結果の確認」にて、
 表示内容についての説明を
 ご確認いただけます。

3 申込状況確認



お申込みいただいた銘柄の表示内容をご確認ください。

①【詳細】を押すと、申込状況、
 購入手続期間等をご確認いただけます。

「当選」された場合は、決められた購入手続期間内にお手続きを完了してください。

◆電子交付について

当選後、購入手続時に契約締結前交付書面・目論見書を電子交付にてご確認いただけます。
 電子交付をするには、事前に電子交付サービス（目論見書等）のお申込みが必要です。
 画面上の、【メニュー】⇒【登録情報・手続】⇒【電子交付契約】よりお申込みいただけます。



購入手続方法

1 トップページ



ログイン後のトップページを開きます。

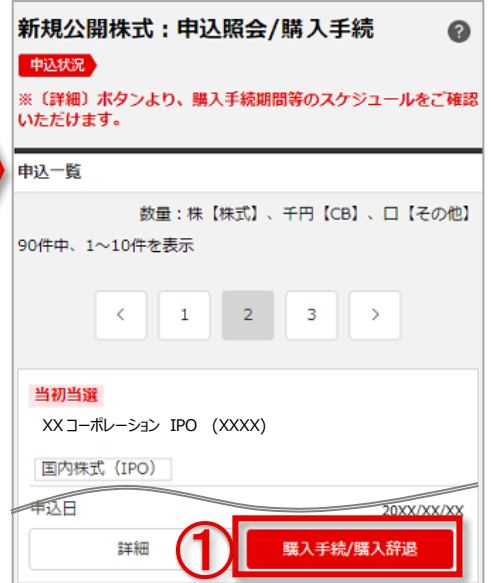
①【メニュー】を押します。

2 取引・照会メニュー



- ①【取引・照会】を押します。
- ②【株式】を押します。
- ③【新規公開株式】を押します。
- ④【申込照会/購入手続】を押します。

3 申込状況確認



申込一覧が表示されます。

①当選した銘柄の【購入手続/購入辞退】を押します。

4 購入意思確認



①表示された内容で購入される場合は【購入する】を押します。

◆複数単位数当選し、その一部を購入したい場合は【一部購入する】を押します。

5 契約締結前交付書面電子閲覧



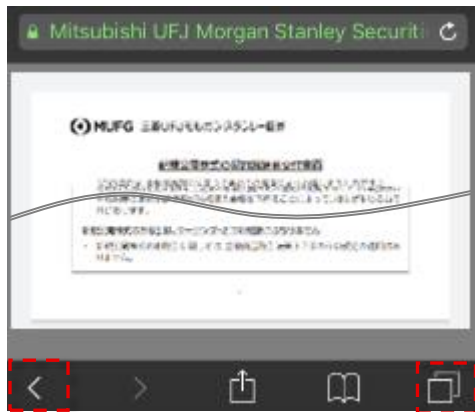
①【1 契約締結前交付書面を電子閲覧する】を押します。

契約締結前交付書面が別画面で表示されます。

※お取引店への購入希望申込により割当があった場合、

【一部購入する】【購入を辞退する】は非表示となります。

一部購入・購入辞退はお取引店にお申し出ください。

**6 契約締結前交付書面内容確認**

契約締結前交付書面が PDF ファイルで表示されます。

内容の確認が終了したら、契約締結前交付書面の画面を閉じます。

もしくは、ブラウザの「<」、「<」、「□」等の表示を押し、「新規公開株式：購入手続（目論見書交付）」の画面に戻ります。

※画面の戻り方や、PDF ファイルを開く方法、閉じる方法はご利用のスマートフォンによって異なります。

7 目論見書電子閲覧

①【2 目論見書を電子閲覧する】を押します。

目論見書が別画面で表示されます。

◆目論見書（PDF）のファイルサイズが大きく、ダウンロードに時間がかかる場合があります。

Wifi 環境でダウンロードをしていただくことをおすすめします。お客様の環境などにより表示できない場合は、パソコン・タブレットでご確認をお願いします。

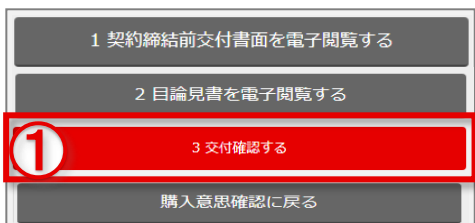
8 目論見書内容確認

目論見書が PDF ファイルで表示されます。

内容の確認が終了したら、目論見書の画面を閉じます。

もしくは、ブラウザの「<」、「<」、「□」等の表示を押し、「新規公開株式：購入手続（目論見書交付）」の画面に戻ります。

※画面の戻り方や、PDF ファイルを開く方法、閉じる方法はご利用のスマートフォンによって異なります。

9 交付確認

元の画面に戻ると【3 交付確認する】が赤くなり、押せるようになります。

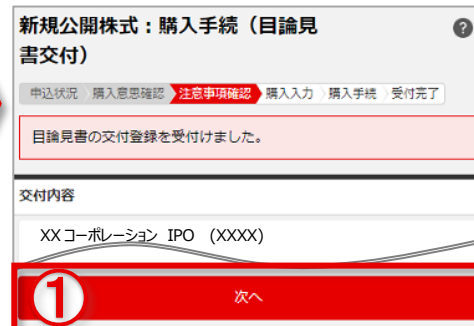
①【3 交付確認する】を押します。

10 交付登録

目論見書の交付登録の画面になり、注意事項が表示されます。

◆注意事項は複数あります。

①表示内容をご理解いただいた場合は、【同意して交付/確認登録をする】を押します。

11 目論見書電子交付完了

目論見書の電子交付が完了しました。次は購入手続に進みます。

①【次へ】を押します。

**12 注意事項確認**

新規公開株式：購入手続

申込状況 購入意思確認 注意事項確認 購入入力 購入手続 受付完了

買付可能額
1,000,000,000 円

お取引にあたってのリスクや注意事項について

- 夜間、休日購入手続きの注文エラーについて
- 商品リスク
- 目論見書閲覧・内容確認
- その他の確認事項についてご確認をお願いいたします。
- 買付詳細金額についての留意事項

同意して次へ進む

購入にあたっての注意事項が表示されます。

- ◆注意事項は複数あります。
- ◆確認項目がある場合は該当するものをお選びください。

①注意事項を確認し、ご同意いただける場合は【同意して次へ進む】を押します。

13 購入入力

新規公開株式：購入手続

申込状況 購入意思確認 注意事項確認 購入入力 購入手続 受付完了

買付可能額
1,000,000,000 円

NISA利用可能枠
1,200,000 円

XXコーポレーション IPO (XXXX)

商品分類 株式
市場 東証
購入数量 xxx 株
売出価格 xxxx 円

お預り方法
課税での買付 NISAでの買付 一部課税・一部NISA

購入方法
課税での買付 NISAでの買付 一部課税・一部NISA

お預り方法
課税での買付 NISAでの買付 一部課税・一部NISA

注文数量
購入方法が「一部課税・一部NISA」の場合のみ、入力ください。

注文数量 (課税) 単位：100株
注文数量 (NISA) 単位：100株

内容を確認する

①銘柄名、購入数量などを確認します。

②お預り方法を選択します。

◆「課税での買付」⇒すべて課税で購入する場合

◆「NISAでの買付」⇒すべてNISAで購入する場合

◆「一部課税・一部NISA」⇒複数単元株数の割当があり、課税とNISAで分けて購入する場合

③、②で「課税での買付」「一部課税・一部NISA」を選択したお客さまは、お預り区分を選択してください。

④、②で「一部課税・一部NISA」を選択したお客さまは、注文数量を入力してください。

⑤【内容を確認する】を押します。

**14 購入注文送信**

新規公開株式：購入手続

申込状況 購入意思確認 注意事項確認 購入入力 購入手続 **受付完了**

買付可能額
XX/XX 時点 **1,000,000,000 円** >

取引パスワードを入力して【購入注文する】を押してください。

手続内容

商品分類	株式
銘柄コード	XXXX
銘柄	XXコーポレーション IPO

取引パスワード **①**

< 戻る **購入注文する ②**

入力した手続内容が表示されます。

①入力した手続内容を確認の上、**取引パスワード**を入力します。

②【**購入注文する**】を押します。

15 受付完了

新規公開株式：購入手続

申込状況 購入意思確認 注意事項確認 購入入力 購入手続 **受付完了**

ご注文を承りました。
ご利用ありがとうございました。
【注文照会へ】を押して、必ず注文内容をご確認ください。

注文内容

取引番号	XX
受付日	XX/XX
商品分類	株式
銘柄コード	XXXX
銘柄	XXコーポレーション IPO

購入手続を継続する **① 注文照会へ**

購入手続が完了しました。

①【**注文照会へ**】を押し、
注文内容をご確認ください。



コールセンター（テクニカルサポート）

0120-17-3234【4#】

- 受付時間 平日8:00~18:00
- 操作方法のご案内やパスワードの再発行等を承ります。
- 口座名義人ご本人さまよりお問合わせください。

■本資料は2023年10月時点でのサービスに基づいて作成しております。■本資料の内容は、お客さまへ通知することなく変更される場合があります。■本資料の全部もしくは一部を引用または複製などにより使用することを禁止します。■口座開設窓口等により、サービス内容や画面の表示等が異なる場合があります。■この他のサービスおよび各項目のサービス時間など詳細につきましては、パンフレットおよび取扱説明書などをご確認ください。■オンライントレード・テレフォントレードをご利用になる際には「オンライントレード・テレフォントレード利用規定」をお読みください。