

コクサイ－MUGCTラスト－

単位型 dbX－ウイントン・ パフォーマンス連動ファンド1110 (豪ドル建)

ケイマン諸島籍契約型外国投資信託／単位型

償還交付運用報告書

作成対象期間 第7期
(2017年11月1日～2018年10月31日(償還日))

その他記載事項

運用報告書(全体版)は代行協会のウェブサイト(<http://www.sc.mufig.jp/>)の投資信託情報ページにて電磁的方法により提供しております。

サブ・ファンドの運用報告書(全体版)は受益者のご請求により交付されます。交付をご請求される方は、販売会社までお問い合わせください。

管理会社

**ルクセンブルク三菱UFJ
インベスターサービス銀行S.A.**

代行協会員

**三菱UFJモルガン・スタンレー証券
株式会社**

受益者のみなさまへ

毎々、格別のご愛顧にあずかり厚くお礼申し上げます。

さて、コクサイ－MUGCTラスト－単位型 dbX－ウイントン・パフォーマンス連動ファンド1110(豪ドル建)(以下「サブ・ファンド」といいます。)は、2018年10月31日(償還日)に終了しました。サブ・ファンドの投資目的は、2018年10月9日(以下「本債券満期日」といいます。))において発行価格の104.2%を確保しつつ、受益者に対して、参照指数であるボラティリティ・コントロール指数(以下「参照指数」といいます。)(^注)のパフォーマンスに連動するリターンを提供することにより、サブ・ファンドの資産の中長期的成長を目指すことです。最終計算期間である第7期につきましても、これに沿った運用を行いました。ここに、運用状況をご報告申し上げます。

(注)参照指数は、ボラティリティ調整の仕組みを有しつつ、ウイントン・キャピタル・マネジメント・リミテッド(以下「ウイントン社」といいます。)が投資助言会社を務めるdbX－CTA5ファンド(以下「原ファンド」といいます。)のパフォーマンスを反映して価格が決定される想定上の口座です。

ご愛顧を賜り、誠にありがとうございました。

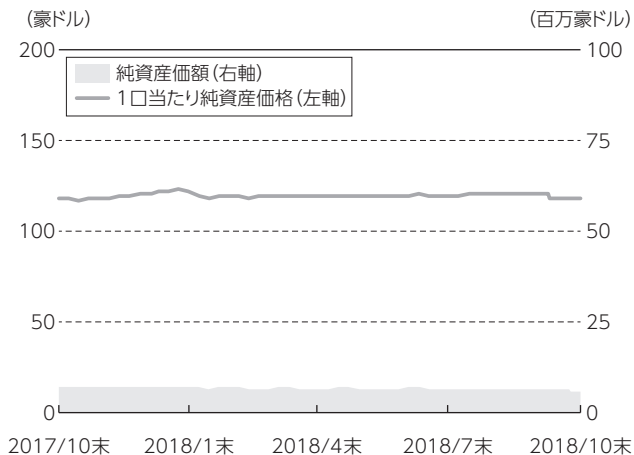
第7期末	
1口当たり純資産価格	118.66豪ドル
純資産価額	5,980,497.96豪ドル
第7期	
騰落率	0.83%
1口当たり分配金合計額	該当事項はありません。

(注1)1口当たり純資産価格および純資産価額は、財務書類における数値を記載しており、取引日(評価日)付で公表されている1口当たり純資産価格および純資産価額の数値と一致しない場合があります。以下同じです。

(注2)騰落率は、1口当たり純資産価格に基づき計算しています。以下同じです。

《運用経過》

【当期の1口当たり純資産価格等の推移について】



第6期末の1口当たり純資産価格:	117.68豪ドル
第7期末の1口当たり純資産価格:	118.66豪ドル
第7期中の1口当たり分配金合計額:	該当事項はありません。
騰落率:	0.83%

(注1) サブ・ファンドは分配を行わない方針であるため、課税前分配金再投資換算1口当たり純資産価格を記載していません。以下同じです。

(注2) サブ・ファンドの購入価額により課税条件は異なりますので、お客様の損益の状況を示すものではありません。

(注3) サブ・ファンドにベンチマークは設定されていません。

■ 1口当たり純資産価格の主な変動要因

投資先ファンドにおいては、エネルギー・セクターや株式指数セクターなどがプラスに寄与しました。一方、通貨セクターや債券セクターなどはマイナスに作用しました。

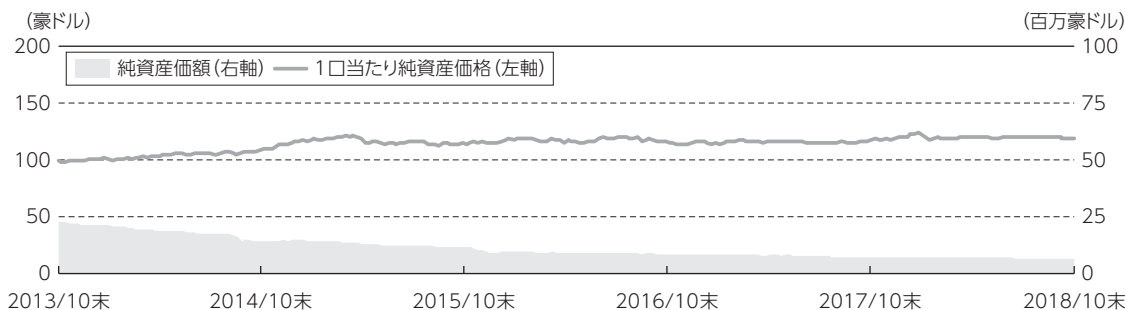
【費用の明細】

項目	項目の概要	
管理報酬 (副管理報酬を含みます。)	発行済受益証券の発行価格の総額の年率0.04%	信託証書に定める管理会社としての業務の対価として、管理会社に支払われます。
投資顧問報酬	発行済受益証券の発行価格の総額の年率0.14%	投資顧問契約に基づく投資顧問業務の対価として、投資顧問会社に支払われます。
受託報酬	発行済受益証券の発行価格の総額の年率0.01% (最低年間10,000米ドル)	信託証書に基づく受託業務の対価として、受託会社に支払われます。
管理事務代行報酬	発行済受益証券の発行価格の総額の年率0.06%	管理事務代行契約に基づく管理事務代行業務の対価として、管理事務代行会社に支払われます。
保管報酬	合意済の取引手数料の支払、適切な裏付けのある立替費用の払戻しを受けます。	保管契約に基づくファンド資産の保管業務の対価として、保管会社に支払われます。
販売報酬	発行済受益証券の発行価格の総額の年率0.35%	投資者からの申込みまたは買戻請求を管理会社に取り次ぐ等の業務の対価として、日本における販売会社に支払われます。
代行協会員報酬	発行済受益証券の発行価格の総額の年率0.10%	受益証券1口当たり純資産価格の公表を行い、また受益証券に関する目論見書、決算報告書その他の書類を日本における販売会社に送付する等の業務の対価として、代行協会員に支払われます。
その他の費用(当期)	1.96%	サブ・ファンドの設立および終了の費用、投資関連費用、運営費用(弁護士に支払う開示書類の作成・届出業務等に係る報酬および監査人等に支払う監査に係る報酬等)、およびその他すべての管理事務費用として支払われます。

(注1)各報酬については、有価証券報告書に定められている料率または金額を記載しています。「その他の費用(当期)」には運用状況等により変動するものや実費となる費用が含まれます。便宜上、当期のその他の費用の金額をサブ・ファンドの当期末の純資産価額で除して100を乗じた比率を表示していますが、実際の比率とは異なります。

(注2)各項目の費用は、サブ・ファンドが組み入れているパフォーマンス・リンク債の費用を含みません。

【最近5年間の1口当たり純資産価格等の推移について】



	第2期末 2013年10月末日	第3期末 2014年10月末日	第4期末 2015年10月末日	第5期末 2016年10月末日	第6期末 2017年10月末日	第7期末 2018年10月末日
1口当たり純資産価格 (豪ドル)	98.99	108.02	115.08	116.71	117.68	118.66
1口当たり分配金額 (豪ドル)	-	-	-	-	-	-
騰落率 (%)	-	9.12	6.54	1.42	0.83	0.83
純資産価額 (豪ドル)	22,559,638.06	13,944,931.06	11,335,071.42	8,496,381.15	6,743,315.14	5,980,497.96

(注) サブ・ファンドにベンチマークおよび参考指数は設定されていません。

【投資環境について】

世界の株式市場はまちまちな動きとなりました。米国の株式市場は、好調な企業業績などから株価が上昇しました。日本の株式市場も上昇しました。一方、欧州の株式市場は、イタリアの政情不安やトルコ情勢の緊迫化などから下落しました。新興国株式市場も米中の貿易摩擦への懸念などから下落しました。

債券市場では、米連邦準備制度理事会 (FRB) による利上げに対する懸念などを受けて米国の長期金利は上昇しました。欧州や日本でも長期金利は上昇しました。

原油価格は、石油輸出国機構 (OPEC) の増産規模が予想を下回ったことや米国の原油在庫の減少などから上昇しました。金価格は、下落しました。

為替市場では、米ドルは対円で下落しましたが、ユーロや豪ドルに対しては上昇しました。

【ポートフォリオについて】

サブ・ファンドでは、当期において、ドイチェ・バンク・ルクセンブルグ・エス・エイ (以下「本債券発行会社」といいます。) により発行されるパフォーマンス・リンク債への組入れを高位に保ちました。本債券満期日において豪ドル建発行価格の104.2%を確保しつつ、ウィントン社が投資助言する原ファンドのリターンを反映した収益の確保を目指しました。原ファンドに関しては、ウィントン社の旗艦ファンドであるウィントン・ファンド (旧ウィントン・フューチャーズ・ファンド) と同様の運用プログラムに基づくウィントン社の投資助言に従って運用されました。

【分配金について】

該当事項はありません。

《今後の運用方針》

該当事項はありません。

《お知らせ》

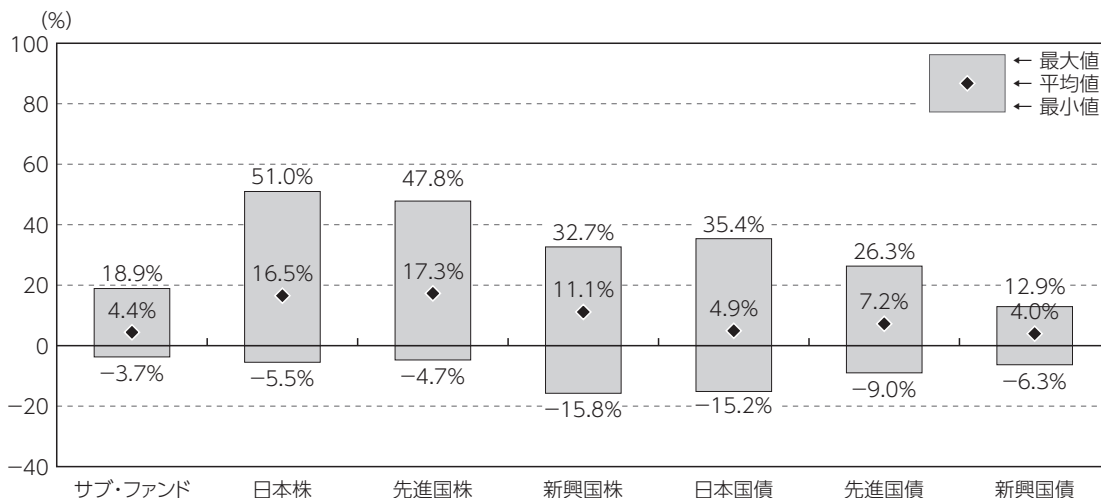
サブ・ファンドは、設定時からの予定通り、2018年2月28日に終了しました。償還金は、日本における販売会社を通じて2018年11月26日に受益者のみなさまにお支払いしました。

《サブ・ファンドの概要》

ファンド形態	ケイマン諸島籍契約型外国投資信託／単位型
信託期間	サブ・ファンドは、2011年10月5日に運用を開始し、2018年10月31日(償還日)に終了しました。
運用方針	サブ・ファンドの投資目的は、本債券満期日において発行価格の104.2%を確保しつつ、受益者に対して、参照指数のパフォーマンスに連動するリターンを提供することにより、サブ・ファンドの資産の中長期的成長を目指すことでした。
主要投資対象	本債券発行会社により発行される信託債券(以下「パフォーマンス・リンク債」といいます。)
サブ・ファンドの運用方法	サブ・ファンドは、投資目的を達成するために、その資産の実質的にすべてをパフォーマンス・リンク債に投資しました。
分配方針	サブ・ファンドについて、分配は行われませんでした。

(参考情報)

● サブ・ファンドと代表的な資産クラスとの騰落率の比較



(出所) 指数提供会社のデータを基にアンダーソン・毛利・友常法律事務所が作成

※ 全ての資産クラスがサブ・ファンドの投資対象とは限りません。

※ 2013年11月から2018年10月の5年間の、各月末における直近1年間の騰落率の最大値・最小値・平均値を、サブ・ファンドおよび他の代表的な資産クラスについて表示したものです。なお、サブ・ファンドの騰落率の計算における各月末の受益証券1口当たり純資産価格については、取引日(評価日)ベースの数値を用いています。

※ このグラフは、サブ・ファンドと他の代表的な資産クラスを定量的に比較できるように作成したものです。

<各資産クラスの指数>

日本株 … 東証株価指数(TOPIX) (配当込)

先進国株 … MSCI-KOKUSAI指数(配当込) (豪ドルベース)

新興国株 … MSCIエマージング・マーケット・インデックス(配当込) (豪ドルベース)

日本国債 … JPモルガン・ガバメント・ボンド・インデックス(日本) (豪ドルベース)

先進国債 … JPモルガン・ガバメント・ボンド・インデックス(除く日本) (豪ドルベース)

新興国債 … JPモルガン・ガバメント・ボンド・インデックス・エマージング・マーケット・グローバル・ディバーシファイド

※ 日本株および新興国債の指数は、各月末時点の為替レートにより豪ドル換算しています。

《ファンドデータ》

【サブ・ファンドの組入資産の内容】

有価証券等の組入れはありません。

【純資産等】

第7期末	
純資産価額	5,980,497.96豪ドル
発行済口数	50,400口
1口当たり純資産価格	118.66豪ドル

(単位:口)

第7期中		
販売口数	買戻口数	発行済口数
0 (0)	6,900 (6,900)	50,400 (50,400)

(注) () の数は本邦内における販売・買戻しおよび発行済口数です。